

№ 578 КОСГУ

ОТЧЕТ ОБ ИСПОЛНЕНИИ УЧРЕЖДЕНИЕМ ПЛАНА ЕГО ФИНАНСОВО-ХОЗЯЙСТВЕННОЙ ДЕЯТЕЛЬНОСТИ
на 1 января 2024 г.

Учреждение:
Государственное бюджетное общеобразовательное учреждение средняя общеобразовательная школа № 578 Приморского района Санкт-Петербурга

Обособленное подразделение:
Учредитель: 7814309810

	КОДЫ
Форма по ОКУД	0503737
Дата по ОКПО	01/01/24
	35536369
по ОКТМО	40326000
по ОКПО	35536369
Глава по БК по ОКЕИ	860
	383

Наименование органа, осуществляющего полномочия учредителя:
Санкт-Петербургское государственное казенное учреждение "Централизованная бухгалтерия администрации Приморского района Санкт-Петербурга"

Вид финансового обеспечения (деятельности):

Периодичность: квартальная, годовая
Единица измерения: руб.

I. Доходы учреждения

Наименование показателя	Код строки	Код аналитики	Утверждено плановых назначений	Исполнено плановых назначений				итого	Сумма отклонений
				через лицевые счета	через банковские счета	через кассу учреждения	некассовыми операциями		
1	2	3	4	5	6	7	8	9	10
Доходы - всего	010		177 988 667.60	178 016 796.97				178 016 796.97	-28 129.37
Доходы от оказания платных услуг (работ)	040	130	140 244 720.44	140 249 378.22				140 249 378.22	-4 657.78
Доходы от оказания платных услуг (работ)	040а	130	140 244 720.44	140 249 378.22				140 249 378.22	-4 657.78
Доходы от штрафов, пеней, иных сумм принудительного изъятия	050	140	1 988.32	20 459.91				20 459.91	-18 471.59
Безвозмездные денежные поступления текущего характера	060	150	19 583 800.81	19 583 800.81				19 583 800.81	0.00
в том числе:									
Безвозмездные денежные поступления капитального характера	070	160	18 158 158.03	18 158 158.03				18 158 158.03	0.00
Доходы от операций с активами	090	x		5 000.00				5 000.00	-5 000.00
в том числе:									
от выбытий материальных запасов	095	440		5 000.00				5 000.00	-5 000.00

2. Расходы учреждения

Наименование показателя	Код строки	Код аналитики	Утверждено плановых назначений	Исполнено плановых назначений				итого	Сумма отклонений
				через лицевые счета	через банковские счета	через кассу учреждения	некассовыми операциями		
1	2	3	4	5	6	7	8	9	10
Расходы - всего	200	х	187 114 138.23	175 304 267.88				175 304 267.88	11 809 870.35
в том числе:									
<i>Оплата труда и начисления на выплаты по оплате труда в том числе:</i>	<i>160</i>	<i>210</i>	<i>134 762 400.68</i>	<i>127 236 350.76</i>				<i>127 236 350.76</i>	<i>7 526 049.92</i>
заработная плата	161	211	103 319 758.91	98 713 680.24				98 713 680.24	4 606 078.67
начисления на выплаты по оплате труда	163	213	31 442 641.77	28 522 670.52				28 522 670.52	2 919 971.25
<i>Приобретение работ, услуг в том числе:</i>	<i>170</i>	<i>220</i>	<i>41 047 146.66</i>	<i>39 641 383.77</i>				<i>39 641 383.77</i>	<i>1 405 762.89</i>
услуги связи	171	221	103 851.84	88 450.34				88 450.34	15 401.50
транспортные услуги	172	222	12 164.00	12 164.00				12 164.00	0.00
коммунальные услуги	173	223	8 128 302.34	7 872 136.41				7 872 136.41	256 165.93
работы, услуги по содержанию имущества	175	225	1 600 933.17	1 559 831.20				1 559 831.20	41 101.97
прочие работы, услуги	176	226	31 194 020.31	30 100 926.82				30 100 926.82	1 093 093.49
Страхование	177	227	7 875.00	7 875.00				7 875.00	0.00
<i>Социальное обеспечение в том числе:</i>	<i>240</i>	<i>260</i>	<i>1 537 474.49</i>	<i>1 417 585.21</i>				<i>1 417 585.21</i>	<i>119 889.28</i>
пособия по социальной помощи населению	242	262	674 243.81	672 470.37				672 470.37	1 773.44
пенсии, пособия, выплачиваемые организациями сектора государственного управления	243	263	54 975.00	47 645.00				47 645.00	7 330.00
Пенсии, пособия, выплачиваемые работодателями, нанимателями бывшим работникам	244	264	10 000.00						10 000.00
Социальные пособия и компенсации персоналу в денежной форме	246	266	798 255.68	697 469.84				697 469.84	100 785.84
Прочие расходы	250	290	1 531 977.12	1 529 527.78				1 529 527.78	2 449.34
Налоги, пошлины и сборы	251	291	1 528 800.00	1 528 795.00				1 528 795.00	5.00
Штрафы за нарушение законодательства о налогах и сборах, законодательства о страховых взносах	252	292	1 500.00						1 500.00
Штрафы за нарушение законодательства о закупках и нарушение условий контрактов (договоров)	253	293	1 677.12	732.78				732.78	944.34
<i>Расходы по приобретению нефинансовых активов в том числе:</i>	<i>260</i>	<i>300</i>	<i>8 235 139.28</i>	<i>5 479 420.36</i>				<i>5 479 420.36</i>	<i>2 755 718.92</i>
основных средств	261	310	6 192 209.65	4 510 387.42				4 510 387.42	1 681 822.23
материальных запасов	264	340	2 042 929.63	969 032.94				969 032.94	1 073 896.69
Увеличение стоимости лекарственных препаратов и материалов, применяемых в медицинских целях	265	341	7 875.00	7 875.00				7 875.00	0.00

2. Расходы учреждения

Наименование показателя	Код строки	Код аналитики	Утверждено плановых назначений	Исполнено плановых назначений				итого	Сумма отклонений
				через лицевые счета	через банковские счета	через кассу учреждения	некассовыми операциями		
1	2	3	4	5	6	7	8	9	10
Увеличение стоимости строительных материалов	268	344	56 717.70	56 717.70				56 717.70	0.00
Увеличение стоимости прочих оборотных запасов (материалов)	270	346	1 927 361.93	853 465.24				853 465.24	1 073 896.69
Увеличение стоимости прочих материальных запасов однократного применения	273	349	50 975.00	50 975.00				50 975.00	0.00
Результат исполнения (дефицит/профицит)	450	х	-9 125 470.63	2 712 529.09				2 712 529.09	х

3. Источники финансирования дефицита средств учреждения									
Наименование показателя	Код строки	Код аналитики	Утверждено плановых назначений	Исполнено плановых назначений				итого	Сумма отклонений
				через лицевые счета	через банковские счета	через кассу учреждения	некассовыми операциями		
1	2	3	4	5	6	7	8	9	10
Источники финансирования дефицита средств - всего (стр. 520 + стр. 620 + стр. 700 + стр. 730 + стр. 820 + стр. 830) в том числе:	500		9 125 470.63	-1 607 063.04				-1 607 063.04	10 732 533.67
<i>Изменение остатков средств</i>	700	x	9 125 470.63	-1 607 063.04				-1 607 063.04	10 732 533.67
увеличение остатков средств, всего	710	510	x	-178 058 283.16				-178 058 283.16	x
уменьшение остатков средств, всего	720	610	x	176 451 220.12				176 451 220.12	x

№ 578

КОСРГ
1

4. Сведения о возвратах расходов и выплат обеспечения прошлых лет

Наименование показателя	Код строки	Код аналитики	Произведено возвратов				итого
			через лицевые счета	через банковские счета	через кассу учреждения	некассовыми операциями	
1	2	3	4	5	6	7	8
Возвращено остатков субсидий прошлых лет, всего	910	х	1 105 466.05				1 105 466.05



Руководитель *[Signature]* / Е.И. Зимиша /
 (подпись) (расшифровка подписи)

Руководитель финансово-экономической службы *[Signature]* / Рябкова А.В. /
 (подпись) (расшифровка подписи)

Главный бухгалтер *[Signature]* / Павлюченко Р.В. /
 (подпись) (расшифровка подписи)

Централизованная бухгалтерия _____ /
 (наименование, ОГРН, ИНН, КПП, местонахождение)

Руководитель (уполномоченное лицо) *директор* / Солдатова О.В. /
 (должность) (подпись) (расшифровка подписи)

Исполнитель Бухгалтер / *[Signature]* / Н.В. Макарова / _____ /
 (должность) (подпись) (расшифровка подписи) (телефон, e-mail)

" ____ " _____ 20 ____ г.

710115 1047855143335/7814309810/781401001/Омская д.17

ОТЧЕТ ОБ ИСПОЛНЕНИИ УЧРЕЖДЕНИЕМ ПЛАНА ЕГО ФИНАНСОВО-ХОЗЯЙСТВЕННОЙ ДЕЯТЕЛЬНОСТИ

на 1 января 2024 г.

Учреждение:
 Государственное бюджетное общеобразовательное учреждение средняя общеобразовательная школа № 578 Приморского района Санкт-Петербурга
 Обособленное подразделение:
 Учредитель: 7814309810

	КОДЫ
Форма по ОКУД	0503737
Дата	01/01/24
по ОКПО	35536369
по ОКТМО	40326000
по ОКПО	35536369
Глава по БК	860
по ОКЕИ	383

Наименование органа, осуществляющего полномочия учредителя:
 Санкт-Петербургское государственное казенное учреждение "Централизованная бухгалтерия администрации Приморского района Санкт-Петербурга"

Вид финансового обеспечения (деятельности): Собственные доходы учреждения

Периодичность: квартальная, годовая

Единица измерения: руб.

1. Доходы учреждения

Наименование показателя	Код строки	Код аналитики	Утверждено плановых назначений	Исполнено плановых назначений				итого	Сумма отклонений
				через лицевые счета	через банковские счета	через кассу учреждения	некассовыми операциями		
1	2	3	4	5	6	7	8	9	10
Доходы - всего	010		6 822 668.76	6 850 798.13				6 850 798.13	-28 129.37
<i>Доходы от оказания платных услуг (работ)</i>	<i>040</i>	<i>130</i>	<i>6 430 920.44</i>	<i>6 435 578.22</i>				<i>6 435 578.22</i>	<i>-4 657.78</i>
Доходы от оказания платных услуг (работ)	040а	130	6 430 920.44	6 435 578.22				6 435 578.22	-4 657.78
<i>Доходы от штрафов, пеней, иных сумм принудительного изъятия</i>	<i>050</i>	<i>140</i>	<i>1 988.32</i>	<i>20 459.91</i>				<i>20 459.91</i>	<i>-18 471.59</i>
<i>Безвозмездные денежные поступления текущего характера</i>	<i>060</i>	<i>150</i>	<i>389 760.00</i>	<i>389 760.00</i>				<i>389 760.00</i>	<i>0.00</i>
<i>в том числе:</i>									
<i>Доходы от операций с активами</i>	<i>090</i>	<i>x</i>		<i>5 000.00</i>				<i>5 000.00</i>	<i>-5 000.00</i>
<i>в том числе:</i>									
<i>от выбытий материальных запасов</i>	<i>095</i>	<i>440</i>		<i>5 000.00</i>				<i>5 000.00</i>	<i>-5 000.00</i>

2. Расходы учреждения

Наименование показателя	Код строки	Код аналитики	Утверждено плановых назначений	Исполнено плановых назначений				итого	Сумма отклонений
				через лицевые счета	через банковские счета	через кассу учреждения	некассовыми операциями		
1	2	3	4	5	6	7	8	9	10
Расходы - всего	200	х	8 818 576.00	6 762 343.84				6 762 343.84	2 056 232.16
в том числе:									
<i>Оплата труда и начисления на выплаты по оплате труда</i>	<i>160</i>	<i>210</i>	<i>5 486 874.45</i>	<i>4 640 463.31</i>				<i>4 640 463.31</i>	<i>846 411.14</i>
<i>в том числе:</i>									
заработная плата	161	211	4 176 364.38	3 546 297.69				3 546 297.69	630 066.69
начисления на выплаты по оплате труда	163	213	1 310 510.07	1 094 165.62				1 094 165.62	216 344.45
<i>Приобретение работ, услуг</i>	<i>170</i>	<i>220</i>	<i>1 288 864.24</i>	<i>837 206.48</i>				<i>837 206.48</i>	<i>451 657.76</i>
<i>в том числе:</i>									
коммунальные услуги	173	223	149 667.26	126 672.01				126 672.01	22 995.25
работы, услуги по содержанию имущества	175	225	436 650.86	403 529.89				403 529.89	33 120.97
прочие работы, услуги	176	226	702 546.12	307 004.58				307 004.58	395 541.54
Прочие расходы	250	290	3 177.12	732.78				732.78	2 444.34
Штрафы за нарушение законодательства о налогах и сборах, законодательства о страховых взносах	252	292	1 500.00						1 500.00
Штрафы за нарушение законодательства о закупках и нарушение условий контрактов (договоров)	253	293	1 677.12	732.78				732.78	944.34
<i>Расходы по приобретению нефинансовых активов</i>	<i>260</i>	<i>300</i>	<i>2 039 660.19</i>	<i>1 283 941.27</i>				<i>1 283 941.27</i>	<i>755 718.92</i>
<i>в том числе:</i>									
основных средств	261	310	1 511 684.98	846 512.75				846 512.75	665 172.23
материальных запасов	264	340	527 975.21	437 428.52				437 428.52	90 546.69
Увеличение стоимости прочих оборотных запасов (материалов)	270	346	527 975.21	437 428.52				437 428.52	90 546.69
Результат исполнения (дефицит/профицит)	450	х	-1 995 907.24	88 454.29				88 454.29	х

3. Источники финансирования дефицита средств учреждения									
Наименование показателя	Код строки	Код аналитики	Утверждено плановых назначений	Исполнено плановых назначений				итого	Сумма отклонений
				через лицевые счета	через банковские счета	через кассу учреждения	некассовыми операциями		
1	2	3	4	5	6	7	8	9	10
Источники финансирования дефицита средств - всего (стр. 520 + стр. 620 + стр. 700 + стр. 730 + стр. 820 + стр. 830) в том числе:	500		1 995 907.24	-88 454.29				-88 454.29	2 084 361.53
<i>Изменение остатков средств</i>	700	x	1 995 907.24	-88 454.29				-88 454.29	2 084 361.53
увеличение остатков средств, всего	710	510	x	-6 870 722.13				-6 870 722.13	x
уменьшение остатков средств, всего	720	610	x	6 782 267.84				6 782 267.84	x

ОТЧЕТ ОБ ИСПОЛНЕНИИ УЧРЕЖДЕНИЕМ ПЛАНА ЕГО ФИНАНСОВО-ХОЗЯЙСТВЕННОЙ ДЕЯТЕЛЬНОСТИ
на 1 января 2024 г.

Учреждение:
Государственное бюджетное общеобразовательное учреждение средняя общеобразовательная школа № 578 Приморского района Санкт-Петербурга
Обособленное подразделение:
Учредитель: 7814309810

	КОДЫ
Форма по ОКУД	0503737
Дата	01/01/24
по ОКПО	35536369
по ОКТМО	40326000
по ОКПО	35536369
Глава по БК	860
по ОКЕИ	383

Наименование органа, осуществляющего полномочия учредителя:
Санкт-Петербургское государственное казенное учреждение "Централизованная бухгалтерия администрации Приморского района Санкт-Петербурга"
Вид финансового обеспечения (деятельности): Субсидия на выполнение государственного (муниципального) задания

Периодичность: квартальная, годовая
Единица измерения: руб.

1

1. Доходы учреждения									
Наименование показателя	Код строки	Код аналитики	Утверждено плановых назначений	Исполнено плановых назначений				итого	Сумма отклонений
				через лицевые счета	через банковские счета	через кассу учреждения	некассовыми операциями		
1	2	3	4	5	6	7	8	9	10
Доходы - всего	010		133 813 800.00	133 813 800.00				133 813 800.00	0.00
Доходы от оказания платных услуг (работ)	040	130	133 813 800.00	133 813 800.00				133 813 800.00	0.00
Доходы от оказания платных услуг (работ)	040а	130	133 813 800.00	133 813 800.00				133 813 800.00	0.00

2. Расходы учреждения

Наименование показателя	Код строки	Код аналитики	Утверждено плановых назначений	Исполнено плановых назначений				итого	Сумма отклонений
				через лицевые счета	через банковские счета	через кассу учреждения	некассовыми операциями		
1	2	3	4	5	6	7	8	9	10
Расходы - всего	200	х	139 684 083.89	132 653 802.08				132 653 802.08	7 030 281.81
в том числе:									
<i>Оплата труда и начисления на выплаты по оплате труда в том числе:</i>	<i>160</i>	<i>210</i>	<i>125 923 552.45</i>	<i>119 380 588.66</i>				<i>119 380 588.66</i>	<i>6 542 963.79</i>
заработная плата	161	211	96 568 913.90	92 661 057.56				92 661 057.56	3 907 856.34
начисления на выплаты по оплате труда	163	213	29 354 638.55	26 719 531.10				26 719 531.10	2 635 107.45
<i>Приобретение работ, услуг в том числе:</i>	<i>170</i>	<i>220</i>	<i>10 874 019.62</i>	<i>10 497 492.44</i>				<i>10 497 492.44</i>	<i>376 527.18</i>
услуги связи	171	221	103 851.84	88 450.34				88 450.34	15 401.50
транспортные услуги	172	222	12 164.00	12 164.00				12 164.00	0.00
коммунальные услуги	173	223	7 978 635.08	7 745 464.40				7 745 464.40	233 170.68
работы, услуги по содержанию имущества	175	225	1 157 037.31	1 149 056.31				1 149 056.31	7 981.00
прочие работы, услуги	176	226	1 622 331.39	1 502 357.39				1 502 357.39	119 974.00
<i>Социальное обеспечение в том числе:</i>	<i>240</i>	<i>260</i>	<i>808 255.68</i>	<i>697 469.84</i>				<i>697 469.84</i>	<i>110 785.84</i>
Пенсии, пособия, выплачиваемые работодателями, нанимателями бывшим работникам	244	264	10 000.00						10 000.00
Социальные пособия и компенсации персоналу в денежной форме	246	266	798 255.68	697 469.84				697 469.84	100 785.84
Прочие расходы	250	290	1 528 800.00	1 528 795.00				1 528 795.00	5.00
Налоги, пошлины и сборы	251	291	1 528 800.00	1 528 795.00				1 528 795.00	5.00
<i>Расходы по приобретению нефинансовых активов в том числе:</i>	<i>260</i>	<i>300</i>	<i>549 456.14</i>	<i>549 456.14</i>				<i>549 456.14</i>	<i>0.00</i>
основных средств	261	310	56 800.00	56 800.00				56 800.00	0.00
материальных запасов	264	340	492 656.14	492 656.14				492 656.14	0.00
Увеличение стоимости строительных материалов	268	344	56 717.70	56 717.70				56 717.70	0.00
Увеличение стоимости прочих оборотных запасов (материалов)	270	346	384 963.44	384 963.44				384 963.44	0.00
Увеличение стоимости прочих материальных запасов однократного применения	273	349	50 975.00	50 975.00				50 975.00	0.00
Результат исполнения (дефицит/профицит)	450	х	-5 870 283.89	1 159 997.92				1 159 997.92	х


3. Источники финансирования дефицита средств учреждения									
Наименование показателя	Код строки	Код аналитики	Утверждено плановых назначений	Исполнено плановых назначений				итого	Сумма отклонений
				через лицевые счета	через банковские счета	через кассу учреждения	некассовыми операциями		
1	2	3	4	5	6	7	8	9	10
Источники финансирования дефицита средств - всего (стр. 520 + стр. 620 + стр. 700 + стр. 730 + стр. 820 + стр. 830) в том числе:	500		5 870 283.89	-1 159 997.92				-1 159 997.92	7 030 281.81
<i>Изменение остатков средств</i>	700	x	5 870 283.89	-1 159 997.92				-1 159 997.92	7 030 281.81
увеличение остатков средств, всего	710	510	x	-133 835 334.19				-133 835 334.19	x
уменьшение остатков средств, всего	720	610	x	132 675 336.27				132 675 336.27	x

4. Сведения о возвратах расходов и выплат обеспечения прошлых лет

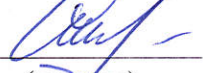
Наименование показателя	Код строки	Код аналитики	Произведено возвратов				итого
			через лицевые счета	через банковские счета	через кассу учреждения	некассовыми операциями	
1	2	3	4	5	6	7	8

Руководитель  Е.И. Зимина /
 (подпись) (расшифровка подписи)

Руководитель финансово-экономической службы  /
 (подпись) Рябкова А.В. /
 (расшифровка подписи)

Главный бухгалтер  /
 (подпись) Павлюченко Р.В. /
 (расшифровка подписи)

Централизованная бухгалтерия ГКУЦБ 1047855143335/7814309810/781401001/Омская д.17
 (наименование, ОГРН, ИНН, КПП, местонахождение)

Руководитель (уполномоченное лицо) директор  / Солдатова О.В. /
 (должность) (подпись) (расшифровка подписи)

Исполнитель Бухгалтер  / Н.В. Макарова /
 (должность) (подпись) (расшифровка подписи) (телефон, e-mail)

" ____ " _____ 20 ____ г.

ОТЧЕТ ОБ ИСПОЛНЕНИИ УЧРЕЖДЕНИЕМ ПЛАНА ЕГО ФИНАНСОВО-ХОЗЯЙСТВЕННОЙ ДЕЯТЕЛЬНОСТИ
на 1 января 2024 г.

Учреждение:
Государственное бюджетное общеобразовательное учреждение средняя общеобразовательная школа № 578 Приморского района Санкт-Петербурга
Обособленное подразделение:
Учредитель: 7814309810

	КОДЫ
Форма по ОКУД	0503737
Дата	01/01/24
по ОКПО	35536369
по ОКТМО	40326000
по ОКПО	35536369
Глава по БК	860
по ОКЕИ	383

Наименование органа, осуществляющего полномочия учредителя:
Санкт-Петербургское государственное казенное учреждение "Централизованная бухгалтерия администрации Приморского района Санкт-Петербурга"

Вид финансового обеспечения (деятельности): Субсидии на иные цели

Периодичность: квартальная, годовая

Единица измерения: руб.

1. Доходы учреждения

Наименование показателя	Код строки	Код аналитики	Утверждено плановых назначений	Исполнено плановых назначений				итого	Сумма отклонений
				через лицевые счета	через банковские счета	через кассу учреждения	некассовыми операциями		
1	2	3	4	5	6	7	8	9	10
Доходы - всего	010		37 352 198.84	37 352 198.84				37 352 198.84	0.00
<i>Безвозмездные денежные поступления текущего характера</i>	<i>060</i>	<i>150</i>	<i>19 194 040.81</i>	<i>19 194 040.81</i>				<i>19 194 040.81</i>	<i>0.00</i>
<i>в том числе:</i>									
Безвозмездные денежные поступления капитального характера	070	160	18 158 158.03	18 158 158.03				18 158 158.03	0.00


2. Расходы учреждения									
Наименование показателя	Код строки	Код аналитики	Утверждено плановых назначений	Исполнено плановых назначений				итого	Сумма отклонений
				через лицевые счета	через банковские счета	через кассу учреждения	некассовыми операциями		
1	2	3	4	5	6	7	8	9	10
Расходы - всего	200	х	38 611 478.34	35 888 121.96				35 888 121.96	2 723 356.38
в том числе:									
<i>Оплата труда и начисления на выплаты по оплате труда</i>	<i>160</i>	<i>210</i>	<i>3 351 973.78</i>	<i>3 215 298.79</i>				<i>3 215 298.79</i>	<i>136 674.99</i>
<i>в том числе:</i>									
заработная плата	161	211	2 574 480.63	2 506 324.99				2 506 324.99	68 155.64
начисления на выплаты по оплате труда	163	213	777 493.15	708 973.80				708 973.80	68 519.35
<i>Приобретение работ, услуг</i>	<i>170</i>	<i>220</i>	<i>28 884 262.80</i>	<i>28 306 684.85</i>				<i>28 306 684.85</i>	<i>577 577.95</i>
<i>в том числе:</i>									
работы, услуги по содержанию имущества	175	225	7 245.00	7 245.00				7 245.00	0.00
прочие работы, услуги	176	226	28 869 142.80	28 291 564.85				28 291 564.85	577 577.95
Страхование	177	227	7 875.00	7 875.00				7 875.00	0.00
<i>Социальное обеспечение</i>	<i>240</i>	<i>260</i>	<i>729 218.81</i>	<i>720 115.37</i>				<i>720 115.37</i>	<i>9 103.44</i>
<i>в том числе:</i>									
пособия по социальной помощи населению	242	262	674 243.81	672 470.37				672 470.37	1 773.44
пенсии, пособия, выплачиваемые организациями сектора государственного управления	243	263	54 975.00	47 645.00				47 645.00	7 330.00
<i>Расходы по приобретению нефинансовых активов</i>	<i>260</i>	<i>300</i>	<i>5 646 022.95</i>	<i>3 646 022.95</i>				<i>3 646 022.95</i>	<i>2 000 000.00</i>
<i>в том числе:</i>									
основных средств	261	310	4 623 724.67	3 607 074.67				3 607 074.67	1 016 650.00
материальных запасов	264	340	1 022 298.28	38 948.28				38 948.28	983 350.00
Увеличение стоимости лекарственных препаратов и материалов, применяемых в медицинских целях	265	341	7 875.00	7 875.00				7 875.00	0.00
Увеличение стоимости прочих оборотных запасов (материалов)	270	346	1 014 423.28	31 073.28				31 073.28	983 350.00
Результат исполнения (дефицит/профицит)	450	х	-1 259 279.50	1 464 076.88				1 464 076.88	х


3. Источники финансирования дефицита средств учреждения									
Наименование показателя	Код строки	Код аналитики	Утверждено плановых назначений	Исполнено плановых назначений				итого	Сумма отклонений
				через лицевые счета	через банковские счета	через кассу учреждения	некассовыми операциями		
1	2	3	4	5	6	7	8	9	10
Источники финансирования дефицита средств - всего (стр. 520 + стр. 620 + стр. 700 + стр. 730 + стр. 820 + стр. 830) в том числе:	500		1 259 279.50	-358 610.83				-358 610.83	1 617 890.33
<i>Изменение остатков средств</i>	700	x	1 259 279.50	-358 610.83				-358 610.83	1 617 890.33
увеличение остатков средств, всего	710	510	x	-37 352 226.84				-37 352 226.84	x
уменьшение остатков средств, всего	720	610	x	36 993 616.01				36 993 616.01	x

4. Сведения о возвратах расходов и выплат обеспечения прошлых лет

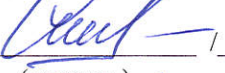
Наименование показателя	Код строки	Код аналитики	Произведено возвратов				итого
			через лицевые счета	через банковские счета	через кассу учреждения	некассовыми операциями	
1	2	3	4	5	6	7	8
Возвращено остатков субсидий прошлых лет, всего	910	x	1 105 466.05				1 105 466.05


Руководитель  / Е.У. Зимица /
 (подпись) (расшифровка подписи)

Руководитель финансово-экономической службы  / Рябкова А.В. /
 (подпись) (расшифровка подписи)

Главный бухгалтер  / Павлюченко Р.В. /
 (подпись) (расшифровка подписи)

Централизованная бухгалтерия (наименование, ОГРН, ИНН, КПП, местонахождение) ТКЗ ЦБ 7047855143335/7814309810/781401001/Омская д.17

Руководитель (уполномоченное лицо) директор  / Солдатова О.В. /
 (должность) (подпись) (расшифровка подписи)

Исполнитель Бухгалтер  / Н.В. Макарова /
 (должность) (подпись) (расшифровка подписи) (телефон, e-mail)

" ___ " _____ 20__ г.